

ÉCOLE SECONDAIRE SACRÉ-COEUR  
OPTION PLEIN AIR  
NATURE-ÉTUDES

Centre  
de services scolaire  
des Laurentides  
Québec 

# Bienvenue

## 1<sup>re</sup> à 3<sup>e</sup> secondaire



**VIENS  
ATTEINDRE TON  
SOMMET!!**

\* École secondaire Sacré-Cœur  
Présentation du personnel

# \* Historique

- \* École de quartier (petite école secondaire (138 élèves de 1<sup>re</sup> à la 3<sup>e</sup> secondaire))
- \* Mobilisation d'une équipe-école
- \* Couleur de l'école: Volonté d'offrir davantage et de façon différente
- \* Mission de contrer le décrochage

\*Notre  
Spécialité ?

**Le Plein air !**





# Randonnée pédestre en montagne





# Expédition en canot





**Survie en forêt**






Tyroparc





\* Planche à neige



\* Ski alpin





La Nature c'est aussi le respect  
de l'environnement





Activités parascolaires (24h de filles/de gars, jour 0, gala, sorties culturelles etc.)



Nos élèves vivent  
de la Fierté, du Dépassement, et du Succès



# Notre distinction

- \* Un lieu sécuritaire
- \* Une école dynamique
  - Communauté
- \* Un personnel engagé
  - Parents
- \* Transition
  - Vie-école
  - Horaire
- \* Aires d'enseignement



# Un lieu sécuritaire

Une école qui s'est dotée d'un plan de lutte contre la violence et l'intimidation inspiré du modèle de soutien aux comportements positifs



Respect

Implication

Responsabilité

# Une équipe-école dynamique


- \* 9 enseignants réguliers
- \* Deux enseignantes ressource (mathématique et français)
- \* Une technicienne en éducation spécialisée
- \* Une PEH
- \* Une technicienne en travaux pratiques
- \* Une surveillante d'élève
- \* Une psychologue
- \* Un conseiller en orientation
- \* Une secrétaire
- \* Deux concierges
- \* Une direction

Une belle proximité avec les élèves favorisant le sentiment d'appartenance



# Notre personnel

- \* Stabilité du personnel enseignant
- \* Grand intérêt pour la formation continue
- \* Rencontres d'équipe et rencontres multidisciplinaires afin d'optimiser les services aux élèves
- \* Analyse et ajustement constants des pratiques éducatives




La transition primaire vers le secondaire  
et  
la transition du 1<sup>er</sup> vers le 2<sup>e</sup> cycle du  
secondaire



# Aménagement des aires d'enseignement

# Notre communauté

- Entente avec la municipalité de St-Donat (accès aux infrastructures municipales- aréna- patinoire extérieure- sentier de ski de fond, activités locales)
- Commerçants du village
- Mont-Garceau
- Parc du Mont-Tremblant
- Etc.





# Lien avec les parents

## Parents partenaires

- \* Suivi école-maison
- \* Appel téléphonique ou courriel
  - \* titulaire
  - \* enseignant
  - \* direction
- \* Plan d'aide personnalisé



# Climat sain, positif et bienveillant

- \* Accueil des élèves le matin
- \* Code de vie (SCP)- valorisation
- \* Méritas - volet académique
- \* Suivi rigoureux - titulariat
- \* Notre fierté... taux de réussite élevé  
et faible taux d'absentéisme
- \* Vie étudiante!





Horaire type d'une journée de classe	Horaire type d'une journée de plein air
<b>9h35 Arrivée des élèves</b>	
<b>9h40 à 10h55</b> 1 <sup>re</sup> période	<b>9h40</b> Départ de Sacré-Cœur ou PDM
<b>11h01 à 12h16</b> 2 <sup>e</sup> période	<b>10h30 à 12h16</b> Plein air
<b>12h16 à 13h08 Dîner</b>	
<b>13h08 à 14h23</b> 3 <sup>e</sup> période	<b>13h08 à 14h23</b>
<b>14h28 à 15h43</b> 4 <sup>e</sup> période	Plein air
<b>15h50</b> Départ de Saint-Donat	<b>15h30</b> Retour à Sacré-Cœur ou PDM
<b>***élèves de Saint-Donat : accueil à 8h00</b>	

# Caractéristiques de l'école efficace:

Implication de tous les acteurs,  
Attentes élevées envers tous nos élèves,  
Environnement sécuritaire et positif,  
Implication des parents,  
Célébration des succès scolaires,  
Pratiques d'enseignement efficaces,  
Régulation fréquente (CAP-réussite).



# Conditions d'admission

Réussite de la 6<sup>e</sup> année

# Processus d'admission

- Inscription en ligne portail CSSL
  - Du 5 décembre au 23 décembre 2022
- Confirmation
  - Fin février 2023



# Frais

- \* 150\$ + frais de transport, **seulement pour les secteurs nord et sud environ 770\$ annuellement.** Secteur centre, aucun frais additionnel pour le transport
- \* Inclusions: les sorties de plein air et équipement (équipement de ski ou de planche, veste de sauvetage, avirons...)
- \* Non inclus:
  - \* Voyages ou sorties facultatives

Programme particulier

Nature-Études

OPTION Plein air

Au plaisir de vous accueillir!





# Témoignages d'élèves

