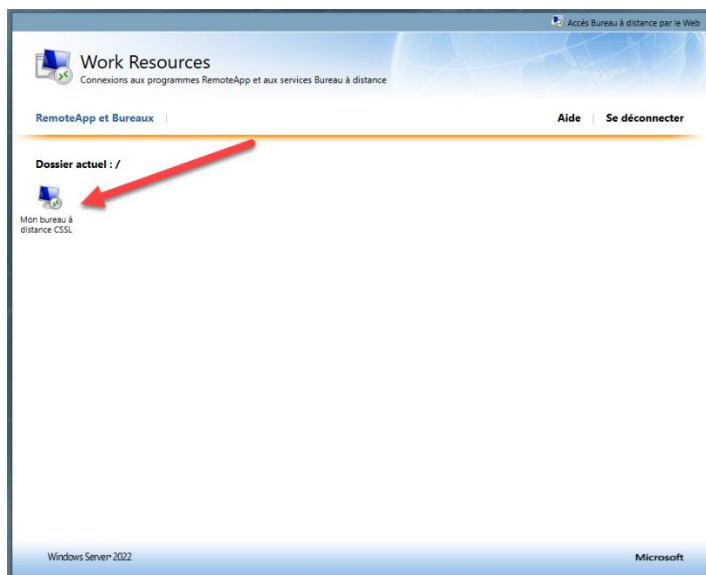


Pour accéder à la ressource **Repro+VE** vous devez d’abord ouvrir une session “Bureau à Distance” sécurisée en cliquant sur le lien suivant [RDWeb](#) et en suivant la procédure ci-dessous :

1. Entrer votre nom d'utilisateur (sous la forme **CSL\Nom d'utilisateur**) et votre **mot de passe**.



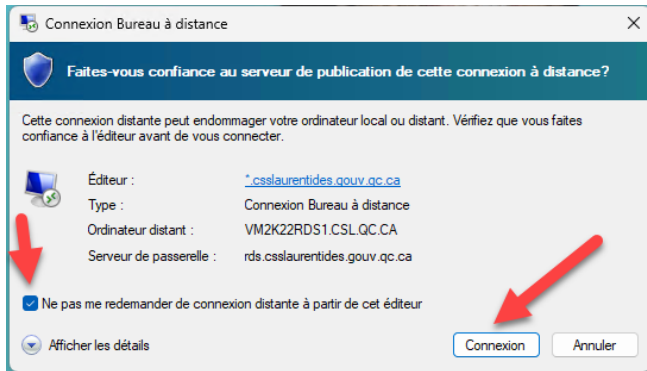
2. Cliquer sur l’icône “**Mon bureau à distance CSSL**”



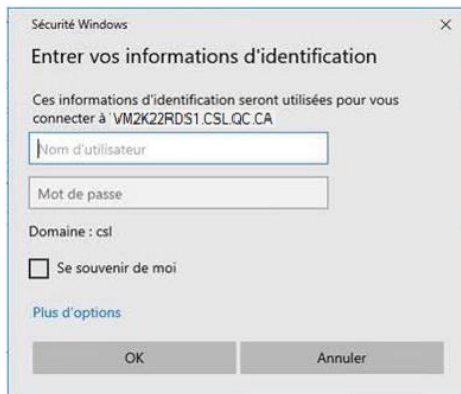
3. Cliquer sur le lien RDP téléchargé dans la barre de tâches du fureteur Internet (Chrome). Vous pouvez aussi retrouver ce fichier dans votre dossier “Téléchargements”



4. Dans la boîte **Connexion Bureau à distance**, cocher l'option **Ne pas me redemander de connexion distante à partir de cet éditeur** puis cliquer sur **Connexion**



5. Dans la boîte de **Sécurité Windows**, entrer le **nom d'utilisateur** et le **mot de passe**



6. Enfin, lorsque votre **Bureau à distance** s'affiche, vous pourrez alors, comme d'habitude, vous rendre sur le site web du CSSL [csslaurentides.gouv.qc.ca](https://reprove.csslaurentides.gouv.qc.ca), cliquer sur **Intranet** et accéder au portail **Repro+VE (Bureau)**

